Model: CC-S7

AUKEY International Ltd.
www.aukey.com | support@aukey.com
No.102, Building P09, Electronics Trade Center
Huanan City, Pinghu Town, Longgang District
Shenzhen, Guangdong, 518111, CN

Made in China

AUKEY

User Manual
Dual-Port Car Charger

Contents

English ---------- 01~03
Deutsch ---------- 04~06
Français ---------- 07~09
Español ---------- 10~12
Italiano ---------- 13~15
日本語 ---------- 16~18

Thank you for purchasing the AUKEY CC-S7 Dual-Port Car Charger. Please read this user manual carefully and keep it for future reference. If you need any assistance, please contact our support team with your product model number and Amazon order number.

Package Contents
Dual-Port Car Charger
User Manual
Warranty Card

Product Diagram

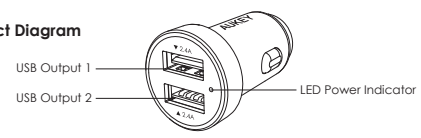

Specifications

Model	CC-S7
Input	DC 12-24V
Output 1	DC 5V 2.4A Max
Output 2	DC 5V 2.4A Max
Dimensions	26 × 26 × 48mm / 1.02" × 1.02" × 1.88"
Weight	20g / 0.71oz

Getting Started
- Plug the CC-S7 into your vehicle's 12/24V socket, ensuring that the LED power indicator turns on
- Connect one end of your charging cable to your device's charging port
- Connect the other end to a USB port on the CC-S7
- Unplug your device when fully charged

Product Care
- Keep away from liquids and extreme heat

Warranty & Customer Support
For questions, support, or warranty claims, contact us at the address below that corresponds with your region. Please include your Amazon order number and product model number.

Amazon US orders: support.us@aukey.com
Amazon EU orders: support.eu@aukey.com
Amazon CA orders: support.ca@aukey.com
Amazon JP order: support.jp@aukey.com

*Please note, AUKEY can only provide after sales service for products purchased directly from AUKEY. If you have purchased from a different seller, please contact them directly for service or warranty issues.

Vielen Dank für Ihren Kauf von AUKEY CC-S7 Dual-Port Kfz-Ladegerät. Lesen Sie bitte diese Bedienungsanleitung sorgfältig durch und bewahren für zukünftige Referenz auf. Sollten Sie jegliche Unterstützung brauchen, kontaktieren Sie bitte unser Support-Team mit Ihrer Produktmodellnummer und Amazon-Bestellnummer.

Lieferumfang
Dual-Port Kfz-Ladegerät
Bedienungsanleitung
Garantiekarte

Produkt-Diagramm

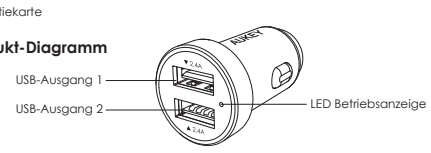

Spezifikationen

Modell	CC-S7
Eingang	DC 12 - 24V
Ausgang 1	DC 5V 2,4A Max.
Ausgang 2	DC 5V 2,4A Max.
Abmessungen	26 × 26 × 48mm / 1,02" × 1,02" × 1,88"
Gewicht	20g / 0,71oz

Starten
- Stecken Sie das CC-S7 in die 12/24V Steckdose Ihres Fahrzeugs ein, und stellen Sie sicher dass die LED-Betriebsanzeige einschaltet
- Schließen Sie ein Ende von Ihrem Ladekabel an den Ladeport Ihres Geräts an
- Schließen Sie das andere Ende an den USB-Port auf dem CC-S7 an
- Ziehen Sie Ihr Gerät aus, wenn vollständig aufgeladen ist

Produktpflege
- Halten von Flüssigkeiten und extremer Hitze weg

Garantie & Kundendienst
Für Fragen, Unterstützungen, oder Garantieansprüche kontaktieren Sie bitte uns per die folgende E-Mail-Adresse. Bitte geben Sie uns dabei Ihre Amazon-Bestellnummer und Produktmodellnummer.

Amazon EU Bestellungen: support.eu@aukey.com

* Achten Sie bitte darauf, dass AUKEY nur Kundendienst für die Produkte anbieten kann, die direkt von AUKEY verkauft werden. Wenn Sie von anderem Verkäufer gekauft haben, kontaktieren Sie bitte mit dem direkt für Dienst oder Garantieansprüche.

Merci d'avoir acheté le AUKEY CC-S7 Double-Port Chargeur de Voiture. Veuillez lire attentivement ce mode d'emploi et le garder pour référence future. Si vous avez besoin des aides, veuillez contacter notre équipe de service client avec votre numéro de modèle de produit et le numéro de commande Amazon.

Contenu de l'Emballage
Double-Port Chargeur de Voiture
Mode d'Emploi
Carte de Garantie

Diagramme du Produit

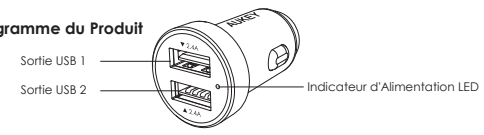

Spécifications

Modèle	CC-S7
Entrée	DC 12-24V
Sortie 1	DC 5V 2,4A Max
Sortie 2	DC 5V 2,4A Max
Dimensions	26 × 26 × 48mm / 1,02" × 1,02" × 1,88"
Poids	20g / 0,71oz

Pour Commencer
- Branchez le CC-S7 dans la douille 12/24V de votre véhicule, s'assurant que l'indicateur d'alimentation LED s'allume
- Connectez une extrémité de votre câble de charge au port de charge de votre appareil
- Connectez l'autre extrémité à un port USB du CC-S7
- Débranchez votre appareil lorsqu'il est complètement chargé

Entretien du Produit
- Tenez à l'écart de liquides et de la chaleur extrême

Garantie & Service Client
Pour des questions, des soutiens ou des demandes de garanties, veuillez nous contacter à l'adresse ci-dessous qui correspond à votre région. Veuillez inclure votre numéro de commande Amazon et le numéro de modèle du produit.

Amazon EU commandes: support.eu@aukey.com

*Veuillez noter que, AUKEY ne peut fournir le service après-vente que pour les produits achetés directement chez AUKEY. Si vous avez acheté des produits auprès d'un vendeur différent, veuillez le contacter pour tous les services ou questions de garantie.

Gracias por comprar AUKEY CC-S7 Cargador de Coche con Doble Puerto. Por favor, lea atentamente el manual usuario y consérvelo para futuras consultas. Si necesita cualquier ayuda, póngase en contacto con nuestro equipo de servicio con su número de modelo del producto y su número de orden de Amazon.

Contenidos del Paquete
Cargador de Coche con Doble Puerto
Manual Usuario
Tarjeta de Garantía

Diagrama del Producto

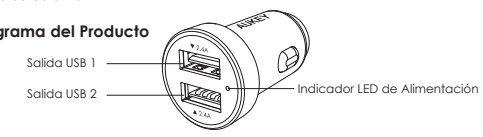

Especificaciones

Modelo	CC-S7
Entrada	DC 12 - 24V
Salida 1	DC 5V 2,4A Max
Salida 2	DC 5V 2,4A Max
Dimensiones	26 × 26 × 48mm / 1,02" × 1,02" × 1,88"
Peso	20g / 0,71oz

Empezando
- Conecte el CC-S7 a la toma de 12/24V de su vehículo, asegurándose de que el indicador LED de encendido se enciende
- Conecte un extremo del cable de carga al puerto de carga del dispositivo
- Conecte el otro extremo a un puerto USB del CC-S7
- Desenchufe el dispositivo cuando esté completamente cargado

Cuidado del Producto
- Mantenga el dispositivo lejos de líquidos y calor extremo

Garantía & Soporte al Cliente
Para preguntas, apoyos o reclamaciones de garantía, por favor póngase en contacto con nosotros en la siguiente dirección que se corresponde con su región. Por favor, incluya su número de orden de Amazon y su número de modelo del producto.

Amazon EU pedidos: support.eu@aukey.com

*Por favor, tenga en cuenta que AUKEY sólo puede ofrecer servicio postventa a los productos comprados directamente de AUKEY. Si usted ha comprado del vendedor diferente, por favor, póngase en contacto con ellos directamente sobre la garantía o los problemas de servicio.

Grazie per acquistare l'AUKEY CC-S7 Caricatore da Auto con Doppia-Porta. Si prega di leggere attentamente il manuale d'uso e di conservarlo per un riferimento futuro. In caso di qualsiasi assistenza, si prega di contattare il nostro gruppo di supporto, munito del numero di modello del Suo prodotto e del numero d'ordine di Amazon.

Contenuti del Pacco
Caricatore da Auto con Doppia-Porta
Manuale d'Uso
Certificato di Garanzia

Diagramma del Prodotto

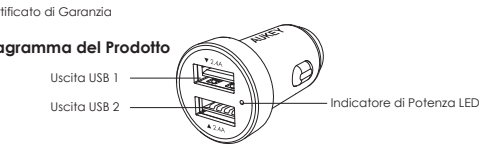

Specificazioni

Modello	CC-S7
Ingresso	DC 12 - 24V
Uscita 1	DC 5V 2,4A Max
Uscita 2	DC 5V 2,4A Max
Dimensioni	26 × 26 × 48mm / 1,02" × 1,02" × 1,88"
Peso	20g / 0,71oz

Dare Inizio
- Inserire il CC-S7 nella presa di 12/24V del Suo veicolo, assicurando che l'indicatore di potenza LED s'accende
- Collegare un'estremità del Suo cavo di carica alla porta di carica del Suo dispositivo
- Collegare l'altra estremità ad una porta USB sul CC-S7
- Scollegare il Suo dispositivo quando è caricato completamente

Cura del Prodotto
- Allontanarsi dai liquidi e dal calore estremo

Garanzia & Assistenza ai Clienti
Per domande, supporto o richieste di garanzia, si prega di contattarci al seguente indirizzo che corrisponde alla Sua regione. Si prega d'inserire il Suo numero d'ordine di Amazon e di modello dei prodotti.

Ordini di Amazon EU: support.eu@aukey.com

*Si prega di notare che AUKEY può offrire solo il servizio di post-vendita per i prodotti acquistati direttamente da AUKEY. Se ha acquistato da un venditore diverso, si prega di contattarlo direttamente per problemi di servizio o di garanzia.

はじめに
この度AUKEY CC-S7 2USBポート カーチャージャーをご購入いただき、誠にありがとうございます。ご使用前にこの取扱説明書をよくお読みください。何かの不明なところがございましたら、お気軽に当社のお客様サービスセンターsupport.jp@aukey.comにお問い合わせください。そして、アマゾンの注文番号と製品モデルをご提供ください。

パッケージ内容
2USBポート カーチャージャー
取扱説明書
保証書

製品図

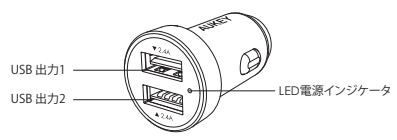

仕様

型番	CC-S7
入力	DC 12-24V
出力1	DC 5V 2.4A 最大
出力2	DC 5V 2.4A 最大
サイズ	26 × 26 × 48mm / 1.02" × 1.02" × 1.88"
重量	20g / 0.71oz

使い方
- CC-S7を12/24V車両のソケットに差し込み、LED電源インジケータが点灯することを確認します。
- カーチャージャーにUSBケーブル（含まれていない）を介して、デバイスを接続します。
- USBケーブル（含まれていない）のもう一方の端をCC-S7のUSBポートに接続します。
- フル充電した後、デバイスを抜きます。

ご注意
- 液体や極端な熱さのところを避けて保管してください。

保証＆カスタマーサポート
何かのご問題・ご質問、ヘルプサポート、および保証請求などがございましたら、ご注文番号と商品の型番を記入した上で、当社support.jp@aukey.comまでお問い合わせください。最も早い営業日にご返信を差し上げます。

Amazon US orders: support.us@aukey.com
Amazon EU orders: support.eu@aukey.com
Amazon CA orders: support.ca@aukey.com
Amazon JP order: support.jp@aukey.com

*当社がAUKEYから購入した製品に対してのみ、アフターサービスと製品保証を提供しております。他の小売業者から購入された製品の交換、返品、返金に関しましては購入先へお問い合わせ下さい。